



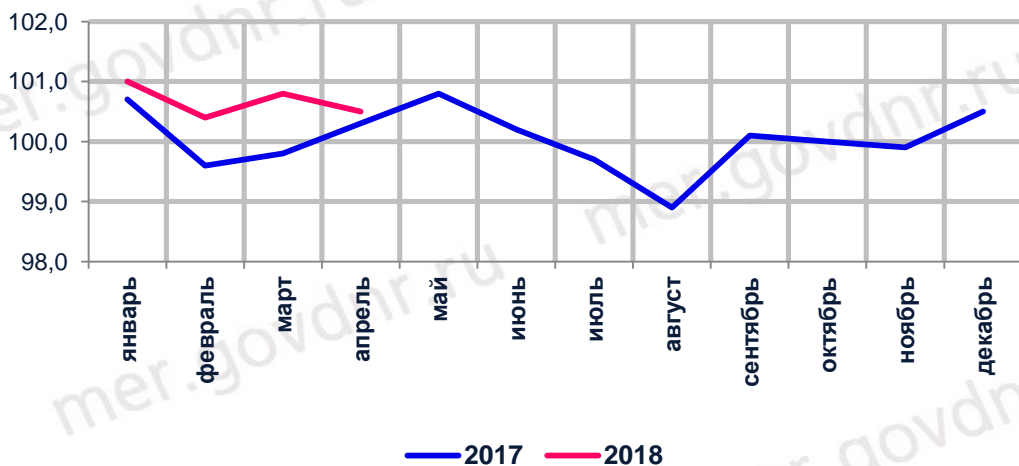
Аналитический обзор индекса цен в апреле 2018 года

Потребительские цены

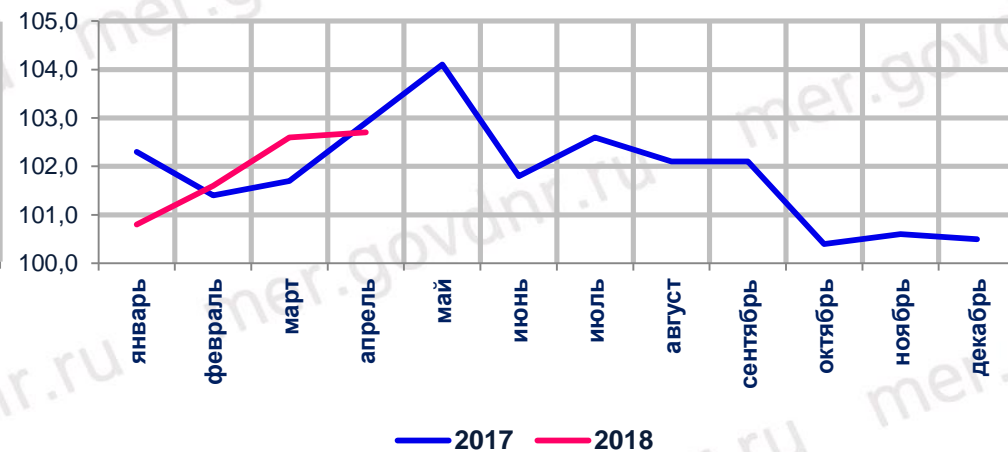
Индекс потребительских цен (ИПЦ) измеряет средний уровень цен на товары и услуги, определяя изменение во времени стоимости фиксированного набора товаров и услуг, потребляемых населением.

По данным Главстата ДНР индекс потребительских цен в апреле 2018 года к предыдущему месяцу составил 100,5%, с начала года – 102,7% (к декабрю 2017 года). В годовом измерении ИПЦ в марте составил 102,8% (к апрелю 2017 года).

Динамика индекса потребительских цен
(в % к предыдущему месяцу)



Динамика индекса потребительских цен
(в % к соответствующему месяцу предыдущего года)

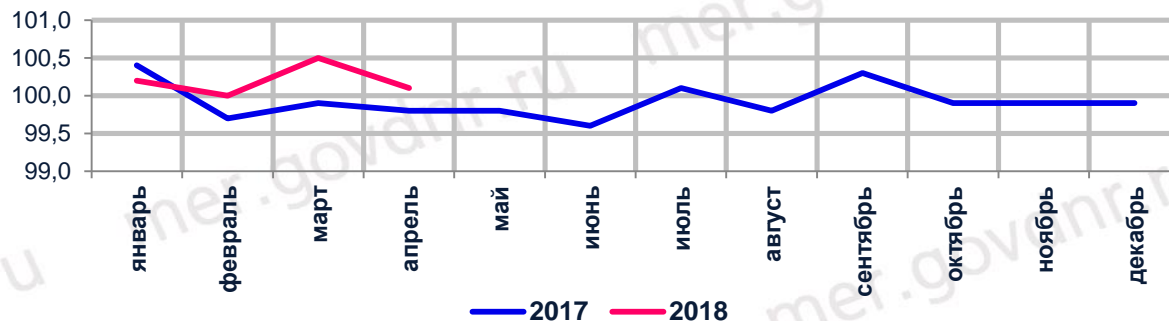




Базовый индекс потребительских цен (БИПЦ), исключая изменения цен на отдельные товары, которые находятся в сильной зависимости от внешних факторов, носящих административный либо сезонный характер, в апреле 2018 года к предыдущему месяцу составил 100,1%, с начала года (к декабрю 2017 года) – 100,8%.

Линия графика БИПЦ выглядит более стабильно, чем линия графика ИПЦ, т.к. из расчётов исключены товары (услуги), цены на которые находятся в сильной зависимости от внешних факторов.

Динамика базового индекса потребительских цен
(в % к предыдущему месяцу)



	Прирост, снижение (-) цен, %							
	сентябрь-2017	октябрь-2017	ноябрь-2017	декабрь-2017	январь-2018	февраль-2018	март-2018	апрель-2018
ИПЦ	0,1	0,0	-0,1	0,5	1,0	0,4	0,8	0,5
Продовольственные товары	0,1	0,0	-0,2	0,8	1,5	0,7	1,2	0,8
Непродовольственные товары	0,3	0,1	-0,2	0,0	0,1	-0,4	0,3	-0,3
Услуги	0,1	0,0	0,1	0,1	0,0	0,5	0,2	0,3
БИПЦ	0,3	-0,1	-0,1	-0,1	0,2	0,0	0,5	0,1

Индекс потребительских цен в апреле на продовольственные товары составил 100,8%, непродовольственные товары – 99,7%, услуги – 100,3%.



Прирост, снижение (–) цен на отдельные группы продовольственных товаров в апреле 2018 года (в % к предыдущему месяцу)



Среди продовольственных товаров значительно подорожали яйца и яйцапродукты – на 8,6%, сахар – на 8%. Также выросли цены на консервы, готовые продукты рыбные, картофель, овощи в пределах 2–2,8%. Цены на мясо и птицу свежие и замороженные выросли на 0,9%; на мороженое, чай и мясо копченое, соленое и колбасные изделия – на 0,8%; маргарин, соль и кофе подорожали на 0,5–0,7%.

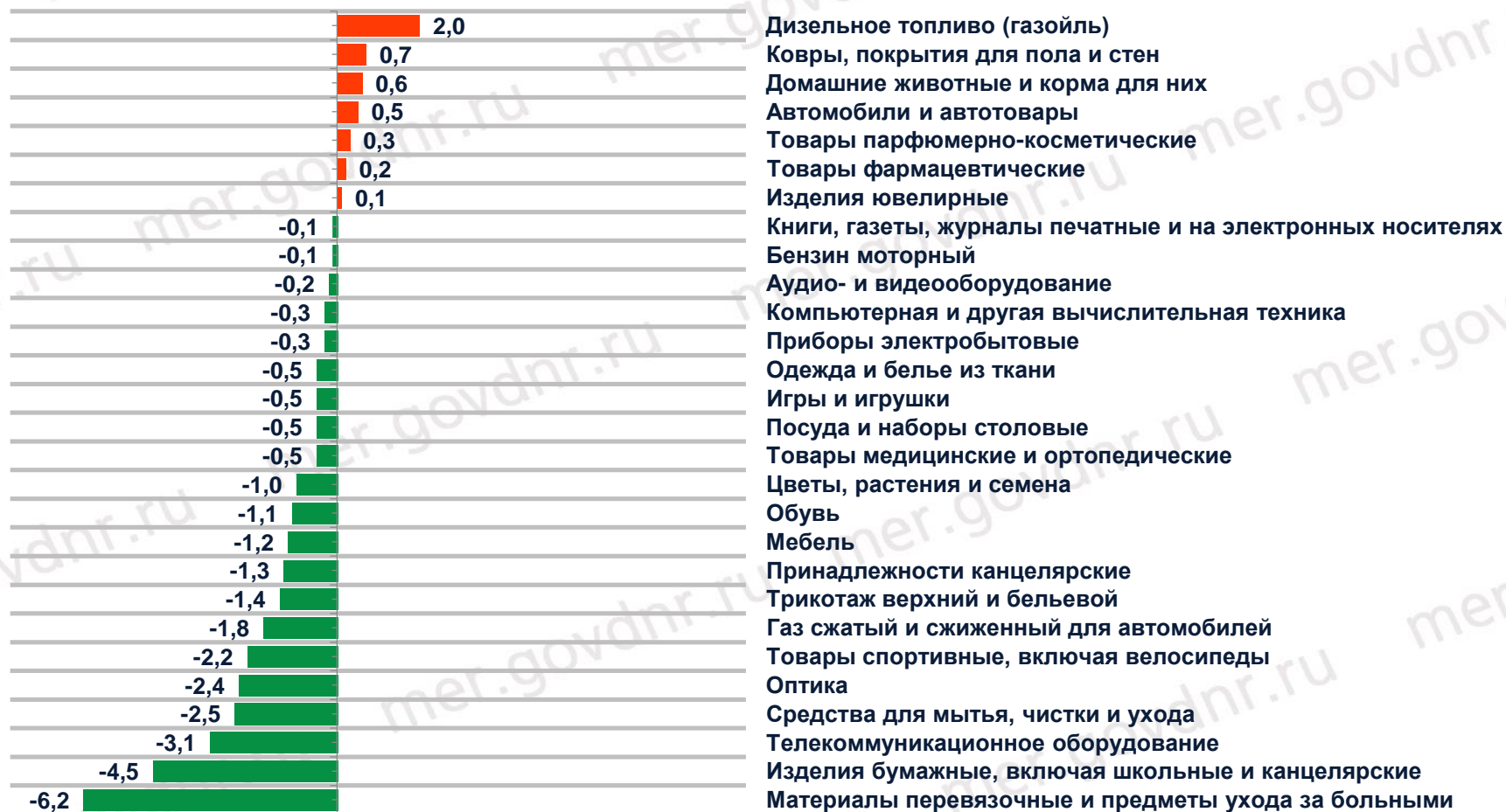
В пределах 0,2–0,3% выросла цена на молоко и продукты молочные, растительные масла, макаронные изделия, минеральные воды, консервы и готовые мясные продукты, сливочное масло, хлебобулочные изделия. Незначительно подорожали (на 0,1%) мука, овощные консервы и безалкогольные напитки.

Не изменилась цена на сыр сычужный, плавленый и кисломолочный, на кондитерские изделия.

В то же время мучные кондитерские изделия, консервы фруктово-ягодные и овощные, рыба и морепродукты пищевые подешевели на 0,8–0,5%. Цена на плоды, ягоды, виноград, орехи, крупы и бобовые снизилась на 1,8–1,7%.



Прирост, снижение (–) цен на отдельные группы непродовольственных товаров в апреле 2018 года (в % к предыдущему месяцу)



Среди непродовольственных товаров в апреле дизельное топливо подорожало на 2%. Цены на ковры, покрытия для пола и стен; домашних животных и корма для них; автомобили и автотовары; парфюмерно-косметические товары; фармацевтические товары и ювелирные изделия повысились в пределах 0,7–0,1%.

Не менялась цена на смазочные материалы, материалы и оборудование для работы в домашних условиях, неэлектрические бытовые товары, фотографическое оборудование, часы, чулочно-носочные изделия, одежду из кожи, меха и другие изделия из них, текстильные изделия, головные уборы, строительные материалы.

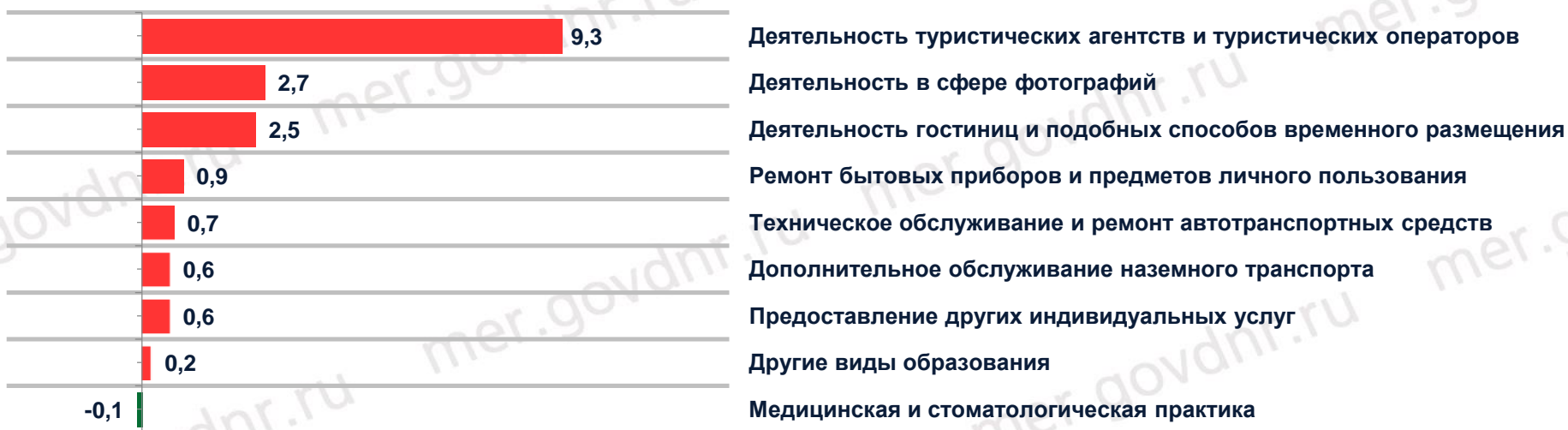


Вместе с тем значительно снизились в цене материалы перевязочные и предметы ухода за больными – на 6,2%. Изделия бумажные, включая школьные и канцелярские подешевели на 4,5%, телекоммуникационное оборудование – на 3,1%, средства для мытья, чистки и ухода – на 2,5%, оптика – на 2,4%, товары спортивные, включая велосипеды – на 2,2%.

Газ сжатый и сжиженный для автомобилей подешевел на 1,8%, бензин моторный – на 0,1%.

В пределах 1–1,4% цены снизились на трикотаж верхний и бельевой, канцелярские принадлежности, мебель, обувь, цветы и растения, семена. Также подешевели (на 0,1–0,5%) медицинские и ортопедические товары, посуда, игры и игрушки, одежда, электробытовые приборы, компьютерная и другая вычислительная техника, аудио- и видеооборудование, книги, газеты, журналы печатные и на электронных носителях.

Прирост, снижение (–) цен на услуги в апреле 2018 года (в % к предыдущему месяцу)



Наиболее выросла стоимость туристических услуг – на 9,3%.

Деятельность в сфере фотографий повысилась в цене на 2,7%, деятельность гостиниц и подобных способов временного размещения – на 2,5%, ремонт бытовых приборов и предметов личного пользования – на 0,9%.

Стоимость услуг технического обслуживания и ремонта автотранспортных средств повысилась на 0,7%, дополнительного обслуживания наземного транспорта и предоставления индивидуальных услуг – на 0,6%, других видов образования – на 0,2%.

Услуги в сфере медицинской и стоматологической практики снизились на 0,1 %.

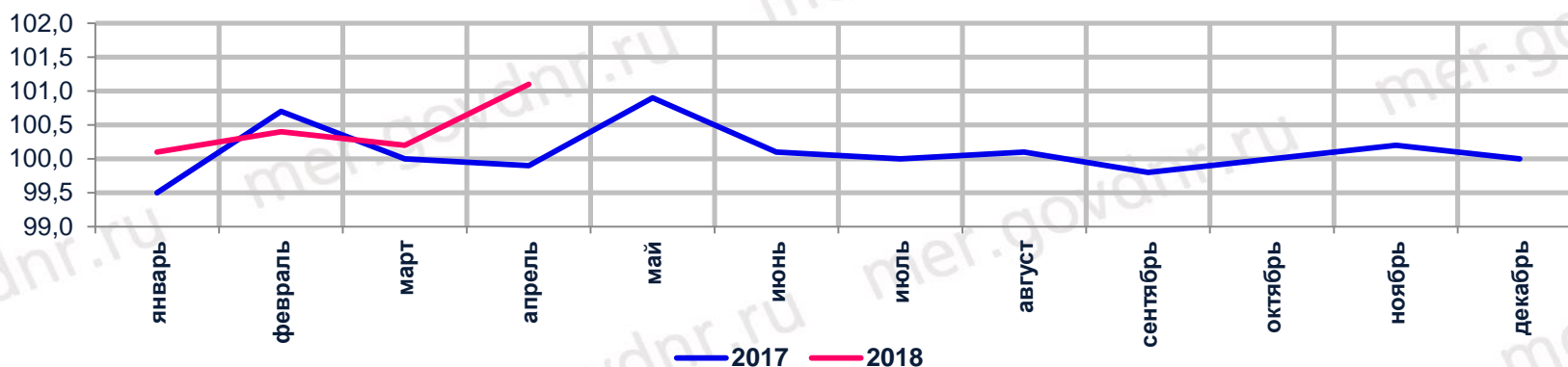


Цены производителей промышленной продукции

Индекс цен производителей промышленной продукции, в отличие от индекса потребительских цен, не охватывает услуги, а только товары и на оптовом уровне их реализации. Это показатель среднего уровня изменения оптовых цен на сырьё, материалы и товары промежуточного потребления, по которым продают свои товары отечественные производители.

По данным Главстата ДНР индекс цен производителей промышленной продукции в апреле 2018 года (к предыдущему месяцу) составил 101,1%, с начала года (к декабрю 2017 года) – 101,8%.

Динамика индекса цен производителей промышленной продукции
(в % к предыдущему месяцу)



Продукция добывающей промышленности и разработки карьеров в апреле подорожала на 1,5%, что связано с повышением цен в добыче каменного угля (на 1,6%).

Цены на продукцию перерабатывающей промышленности в целом выросли на 1,6%. Так, в пределах 9–0,2% подорожала продукция в производстве кокса и коксопродуктов, текстильном производстве, производстве кожаной одежды, изделий из кожи и других материалов, резиновых и пластмассовых изделий, другой неметаллической минеральной продукции, химических веществ и химической продукции, производстве электрического устройства. Одновременно в производстве основных фармацевтических продуктов и фармацевтических препаратов продукция подешевела на 0,8%, металлургическом производстве, производстве готовых металлических изделий – на 0,4%.



В производстве пищевых продуктов, напитков и табачных изделий увеличение цен наблюдалось в производстве продуктов мукомольнокрупяной промышленности, крахмала и крахмальных продуктов (на 6%), готовых кормов для животных (на 1,2%), в переработке и консервировании рыбы, ракообразных и моллюсков (на 1%). Одновременно с этим на 1,1% уменьшились цены в производстве масла и животных жиров, мяса и мясных продуктов – на 0,3%.

В поставке электроэнергии, газа, пара и кондиционированного воздуха цены снизились на 0,7% за счет удешевления электроэнергии на 1%.

Прирост, снижение (–) цен производителей по видам промышленной деятельности в апреле 2018 года

(в % к предыдущему месяцу)

