

Итоги социально-экономического развития Донецкой Народной Республики за I полугодие 2020 года

Министерством экономического развития подведены итоги социально-экономического развития Донецкой Народной Республики за I полугодие 2020 года. Анализ основных макроэкономических показателей выполнен в сравнении с аналогичным периодом 2019 года.

Экономическое развитие Донецкой Народной Республики в первой половине 2020 года определялось эпидемиологической ситуацией, связанной с распространением новой коронавирусной инфекции COVID-19.

Карантин изменил приоритеты потребления: упал спрос на ряд товаров. Пострадали отрасли сферы бытовых услуг, транспорта, туризма, гостинично-ресторанного бизнеса. При этом вырос спрос на продукцию, облегчающую домашний быт; спортивный инвентарь для дистанционных тренировок; товары для домашних развлечений. Также вырос спрос на товары для организации домашнего офиса и удаленной работы.

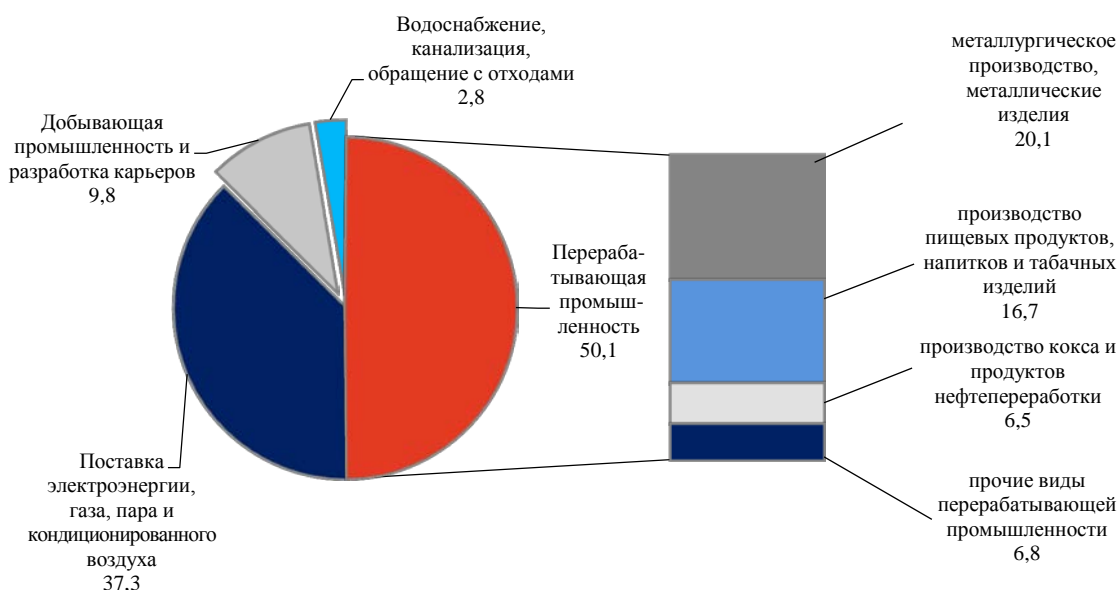
Снижение произошло и по некоторым позициям промышленного производства и реализации, однако благодаря мерам, связанным с введением режима повышенной готовности, отменой проверочных мероприятий контрольно-надзорными органами, налоговыми послаблениями, проведением комплекса мероприятий в сфере здравоохранения, экономическая ситуация в Республике осталась относительно стабильной.

Промышленное производство

В структуре промышленной реализации существенных изменений не произошло. Лидируют отрасли перерабатывающей промышленности с долей 50,1%. Предприятия, основным видом деятельности которых является поставка электроэнергии, газа, пара и кондиционированного воздуха, обеспечивают 37,3% промышленной реализации, предприятия добывающей промышленности – 9,8%, на водоснабжение, канализацию, обращение с отходами – 2,8%.

Наибольший рост реализации отмечен в легкой промышленности в 2,3 раза г/г, а также в фармацевтической промышленности в 2 раза г/г. Положительная динамика реализации зафиксирована в производстве пищевых продуктов, напитков и табачных изделий – 12,4% г/г, в производстве продуктов нефтепереработки – 12,3%, в производстве химических веществ и химической продукции – 8,9% г/г, в производстве мебели – 2,6% г/г.

Структура реализованной промышленной продукции Донецкой Народной Республики, %

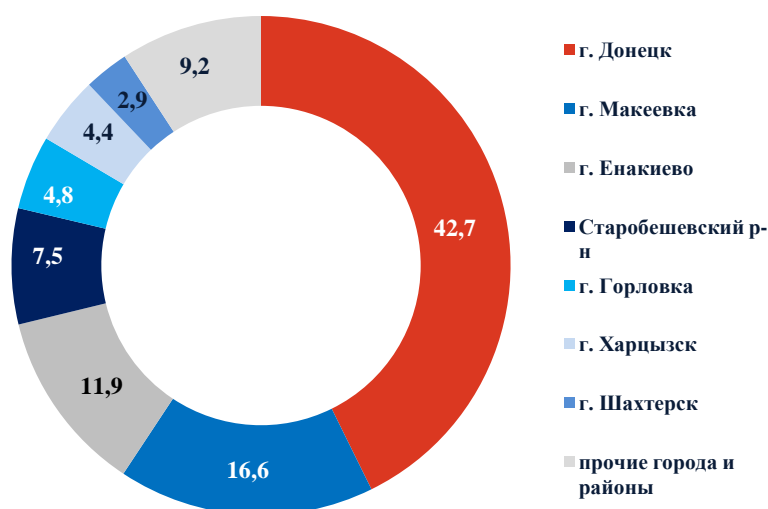


Среди перерабатывающих отраслей наибольший удельный вес приходится на металлургические предприятия – 20,1%, на предприятия пищевой и коксохимической промышленности – 16,7% и 6,5% соответственно.

На промышленные предприятия трех городов (Донецк, Макеевка, Енакиево) приходится 71,2% всей реализованной промышленной продукции.

Объем реализованной промышленной продукции в первом полугодии 2020 года по сравнению с аналогичным периодом предыдущего года увеличился в г. Снежное на 21%, в г. Харцызск на 13,8%, в г. Горловка на 4,1%.

Структура реализации промышленной продукции по городам и районам Донецкой Народной Республики, %



Рынок труда

Численность штатных работников

В первом полугодии 2020 года большая часть штатных работников Республики занята в промышленном производстве 34,2%, в образовании 17,5%, здравоохранении 15,3%, в сфере транспорта и складского хозяйства 6,4%.

В промышленном производстве большая часть работников занята на предприятиях по добыче каменного угля – 25,6% работников, занятых в промышленности, на предприятиях по поставке электроэнергии, газа, пара и кондиционированного воздуха 20,8%, в металлургической промышленности 14,2%.

В январе–июне 2020 года по сравнению с аналогичным периодом предыдущего года численность штатных работников незначительно сократилась (-1,7%), главным образом за счет отрицательной динамики в сфере временного размещения и организации питания (-6,2%), в промышленности (-5,8%), в сфере транспорта и складского хозяйства (-3,8%), в строительстве (-3,2%). При этом численность штатных работников сферы финансовой и страховой деятельности увеличилась на 6,6%, в сфере оптовой и розничной торговли на 6,3%, в сельском и рыбном хозяйстве на 1,2%, в сфере образования на 0,7%, информации и телекоммуникации на 0,3%.

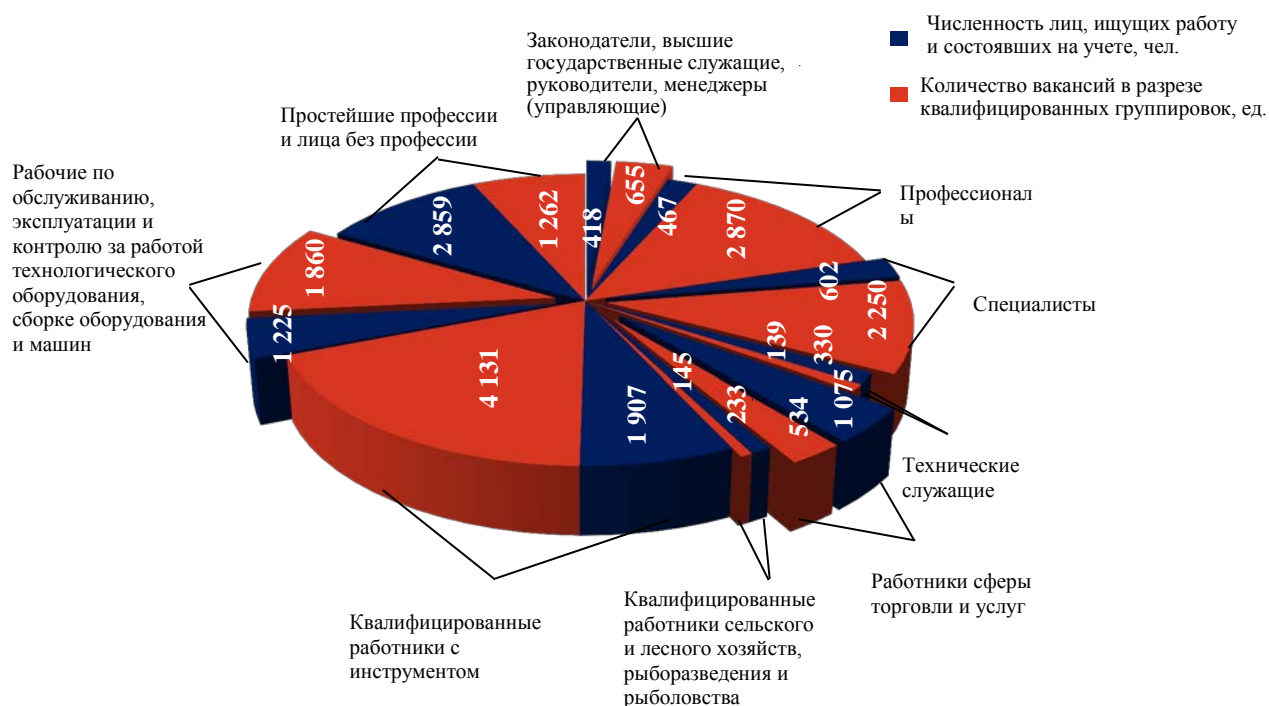
Занятость населения

По данным Республиканского центра занятости Донецкой Народной Республики в январе–июне 2020 года состояло на учете 19,5 тыс. человек, ищущих работу.

Количество вакансий, заявленных работодателями в центры занятости, в январе–июне 2020 года составило 28 тыс. ед.

За январь–июнь 2020 года на постоянные рабочие места было трудоустроено 8,2 тыс. человек. Среди лиц, получивших работу в июне 2020 года, 47,1% составили женщины, 37,3% – молодежь в возрасте до 35 лет.

Спрос и предложение рабочей силы в разрезе квалификационных группировок на конец июня 2020 года



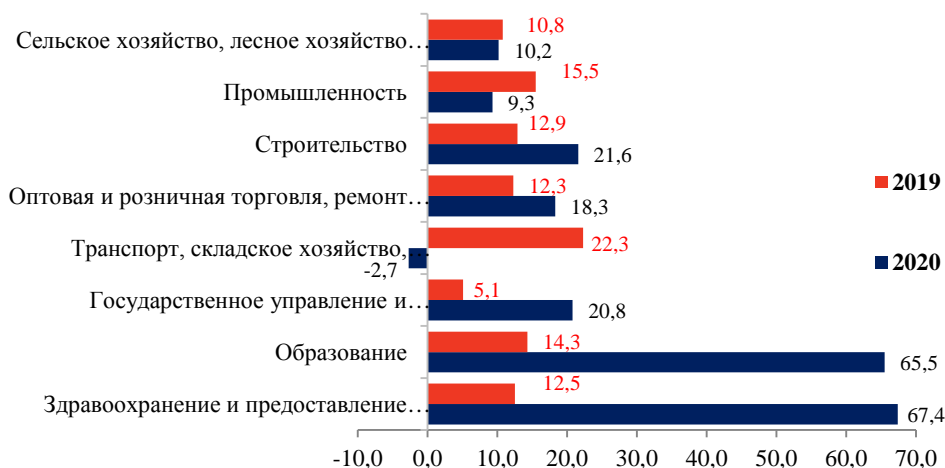
Доходы населения

В январе–июне 2020 года рост среднемесячной заработной платы увеличился до 27,2% г/г после 14,1% г/г в январе–июне 2019 года. Реальная заработная плата выросла на 18,4% г/г.

Фонд оплаты труда штатных работников увеличился на 24,9%.

Рост средней заработной платы отмечен в сферах образования и здравоохранения в 1,7 раза, в сфере строительства на 21,6%, оптовой и розничной торговли, ремонте автотранспортных средств и мотоциклов на 18,3%, в промышленности на 9,3%.

Темпы прироста среднемесячной заработной платы штатных работников в январе-июне, % з/з



Состояние выплаты заработной платы

В структуре задолженности по выплате заработной платы 87,1% долга приходится на промышленные предприятия (в т.ч. среди предприятий промышленного комплекса 65,3% невыплаченной заработной платы приходится на предприятия по добыче каменного угля; на металлургические предприятия – 13,5%; на машиностроительные предприятия – 6,2%; на предприятия по водоснабжению, канализации, обращению с отходами – 2,3%; на предприятия по поставке электроэнергии, газа, пара и кондиционированного воздуха – 0,9%), на образование – 4%, на строительство – 3,8%, на предприятия транспорта и складского хозяйства – 2,2%.

Структура задолженности по выплате заработной платы по видам экономической деятельности, %



Внутренняя торговля

Объем розничного товарооборота предприятий-юридических лиц за первое полугодие 2020 года по сравнению с аналогичным периодом предыдущего года (в сопоставимых ценах) увеличился на 21,4% г/г.

Объем оптового товарооборота увеличился на 10,5% г/г.

В общей структуре внутреннего товарооборота в первом полугодии 2020 года удельный вес оптовой торговли составил 53,4%, розничной – 46,6%.

Структура внутренней торговли за январь-июнь, %

