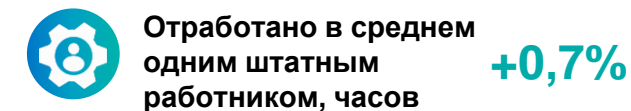
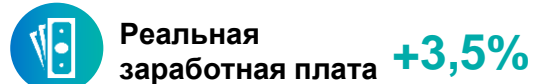
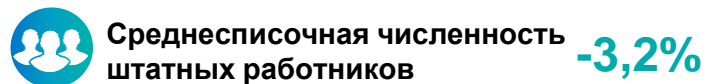


### КЛЮЧЕВЫЕ ПОКАЗАТЕЛИ РЫНКА ТРУДА

к соответствующему периоду предыдущего года



По данным Республиканского центра занятости Донецкой Народной Республики, в январе–августе 2021 года состояло на учете 25,4 тыс. человек. Количество вакансий, заявленных работодателями в центры занятости, в январе–августе 2021 года составило 40,6 тыс. ед.

На постоянные рабочие места за январь–август 2021 года было трудоустроено 11,4 тыс. человек, в том числе в августе трудоустроено – 1,6 тыс. человек. Среди лиц, получивших работу в августе 2021 года, 55,8% составили женщины, 38,8% – молодежь в возрасте до 35 лет. В работах временного характера в августе 2021 года было занято 5 тыс. человек.

По данным Госстата Донецкой Народной Республики на 10 свободных рабочих мест (вакансий) на конец августа 2021 года претендовало 5 незанятых трудовой деятельностью граждан, состоящих на учете в центрах занятости.

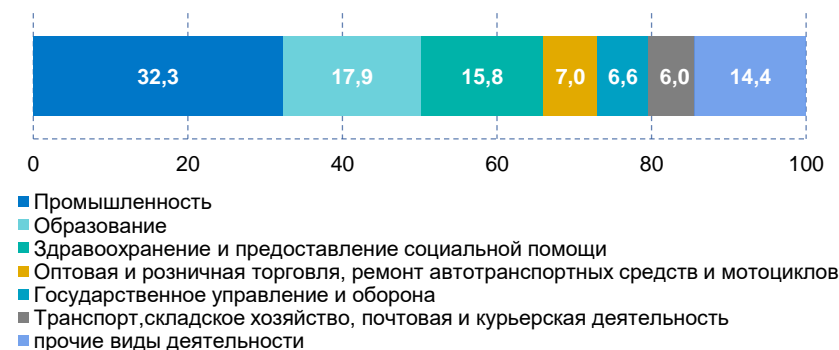
Среднесписочная численность штатных работников организаций за январь–август 2021 года снизилась по сравнению с соответствующим периодом предыдущего года на 3,2%.

Значительная часть работников (32,3%) в январе–августе 2021 года была занята в промышленности, а именно в добывающей промышленности и разработке карьеров – 26,1%, перерабатывающей промышленности – 42,3%, поставке электроэнергии, газа, пара и кондиционированного воздуха – 22,5%, водоснабжении, канализации, обращении с отходами – 9,1%. В сфере образования – 17,9%, в учреждениях здравоохранения и предоставления социальной помощи – 15,8%, в сфере оптовой и розничной торговли, ремонте автотранспортных средств и мотоциклов – 7%, в сфере государственного управления и обороны, обязательного социального страхования – 6,6%, в сфере транспорта, складского хозяйства, почтовой и курьерской деятельности – 6%.

### Основные показатели деятельности по обеспечению занятости населения Донецкой Народной Республики

Период	Кол-во лиц, ищущих работу, состоявших на учете, чел.	Из них: трудоустроено по направлениям центров занятости			Кол-во направленных на профобучение, чел.	Кол-во заключенных договоров об организации работ временного характера, ед.	Кол-во временных рабочих мест по заключенным договорам, ед.	Поступило вакансий постоянных рабочих мест, ед.
		Всего чел.	на постоянные рабочие места, чел.	на работы временного характера, чел.				
Январь – август 2021	25 375	19 171	11 368	7 803	264	2 694	5 829	40 604

### Распределение работников по видам экономической деятельности за январь–август 2021 года, %



### Спрос и предложение рабочей силы в разрезе квалификационных группировок на конец августа 2021 года

